

Features:

G0012354

- Vitreous China
- Wall-Hung Sink
- Two Integral Self-Draining Soap Dishes
- Front Overflow
- Rectangular design with curved basin
- Fast Aligning One-Piece Wall Hanger G0099161 Included
- Faucet and Drain not included



Technical Information:

Configuration	4" Centers
Height	8 3/4"
Width	14 1/8"
Depth	12"
Inside Basin	11 3/8" x 7 1/8"
Shipping Weight	18.59 lbs

Accessories To Be Purchased Separately:

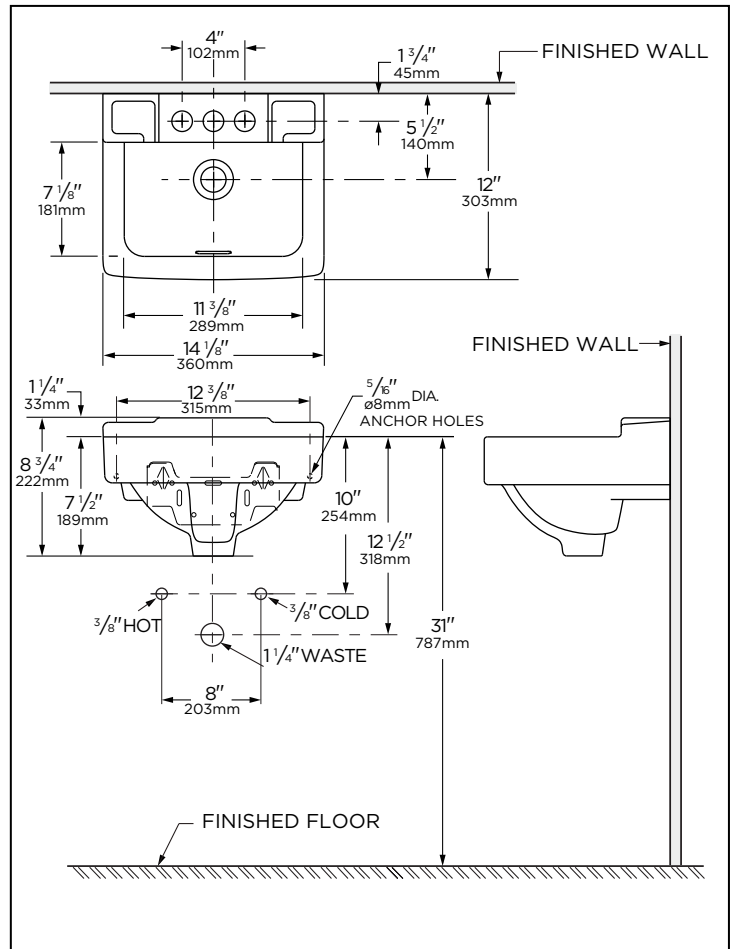
N/A

Available Colors:

- White
- Other: Refer to Price Book for additional colors/finishes

Warranty:

- Limited Lifetime on Vitreous China, refer to the website for more details.



NOTES: All dimensions are in inches and millimeters. Illustrations may not be drawn to scale.

IMPORTANT:

Dimensions of fixtures are nominal and may vary within the range of tolerances established by ASME standard A112.19.2/CSA B45.1

PLUMBERS NOTE: Provide suitable reinforcement for all wall supports.

Caractéristiques :

G0012354

- En porcelaine vitrifiée
- Lavabo mural
- Deux porte-savons autodrainants intégrés
- Trop-plein à l'avant
- Conception rectangulaire avec bassin courbé
- Fixation murale monopièce à alignement rapide G0099161 incluse
- Robinet et drain non inclus



Informations techniques :

Configuration	Entraxe de 4 po (10,2 cm)
Hauteur	8 3/4 po (222mm)
Largeur	14 1/8 po (360mm)
Profondeur	12 po (303mm)
Intérieur de lavabo	11 3/8 x 7 1/8 po (289 x 181mm)
Poids d'expédition	18,59 lb (8,43 kg)

Accessoires à acheter séparément :

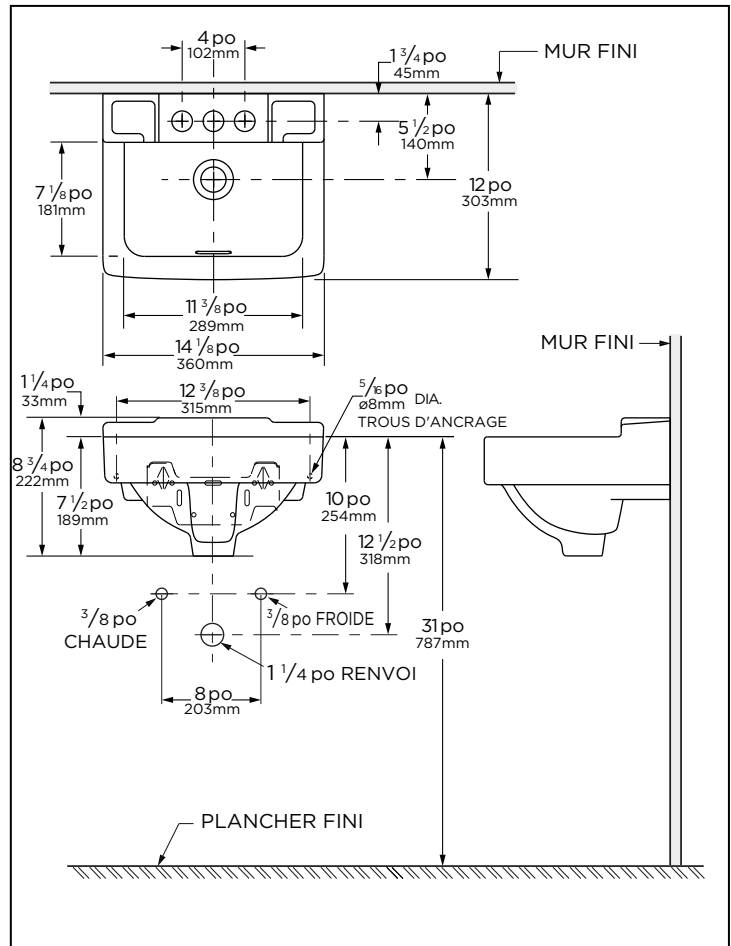
SO

Couleurs disponibles :

- Blanc
- Autres : consultez le guide de prix pour les autres couleurs/finis disponibles

Garantie :

- Limitée à vie sur porcelaine vitrifiée, consultez le site Web pour plus de détails.



REMARQUE : Toutes les dimensions sont en pouces et millimètres. Il se peut que les illustrations ne soient pas dessinées à l'échelle.

IMPORTANT :

Les dimensions des appareils sanitaires sont nominales et peuvent varier dans les limites établies par la norme A112.19.2/CSA B45.1

REMARQUE DU PLOMBIER : Prévoir un renfort approprié pour tous les supports muraux.

Características

G0012354

- Porcelana Vitrea
- Lavabo de pared
- Dos jaboneras integrales autodrenantes
- Orificio frontal de desbordamiento
- Diseño rectangular con lavabo curvo
- Colgador de pared de una pieza de alineación rápida G0099161 incluido
- Grifo y desagüe no incluidos



Información técnica:

Configuración	4" entre Centros
Alto	8 3/4"
Ancho	14 1/8"
Largo	12"
Interior del bacín	11 3/8" x 7 1/8"
Peso Epacado	18.59 lbs

Accesorios que se comprarán por separado:

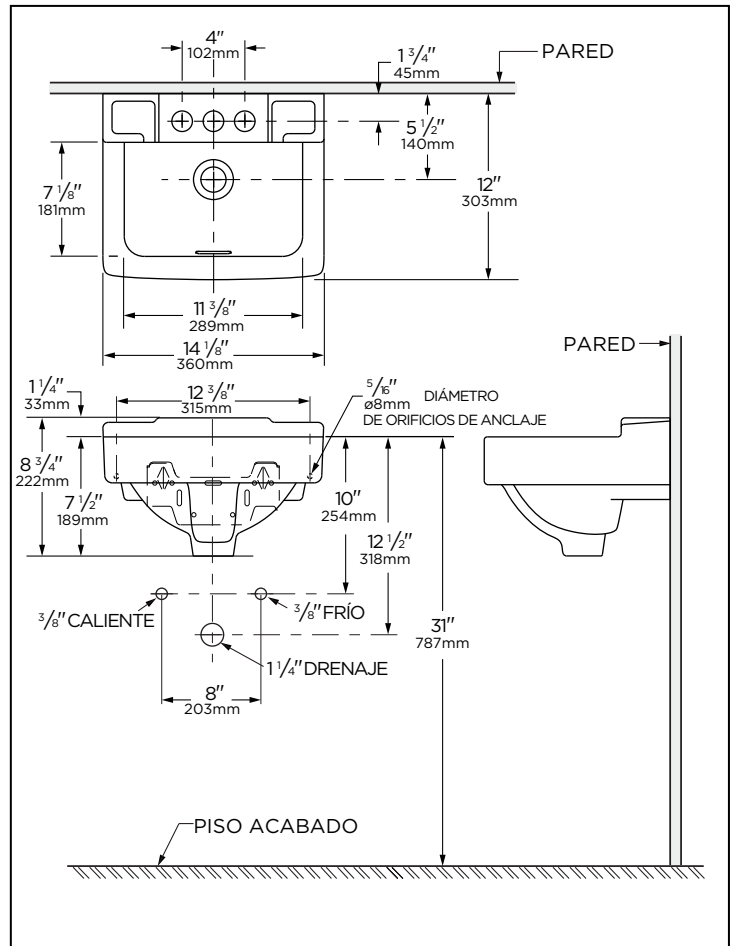
No Aplica

Colores disponibles:

- Blanco
- Otro: consulte el libro de precios para obtener colores adicionales / acabados

Garantía:

- Vida útil limitada en porcelana vítrea, consulte el sitio web para obtener más detalles.



NOTAS: Todas las dimensiones están en pulgadas y milímetros. Las ilustraciones pueden no estar dibujadas a escala.

IMPORTANTE:

Las dimensiones de los accesorios son nominales y pueden variar dentro del rango de tolerancias establecido por la norma ASME A112.19.2/CSA B45.1

NOTA A LOS PLOMEROS: Proporcione un refuerzo adecuado para todos los soportes de pared.