

**Petite Sink and Shroud Combination**

**Features:**

**G0023512/G0023515/G0023519**

□ Combination	G0023512	G0023515	G0023519
□ Sink	G0013502	G0013505	G0013509
□ Shroud	G0029838	G0029838	G0029838

- Vitreous China
- Rear Overflow
- Cotemporary design complement our Hindsdale™ toilets
- Rear-oriented drain hole location
- Petite size lavatory to maximize bathroom space
- Arced rectangular shape basin
- Not Complaint with ADA when installed with pedestal
- Wall hanger G0099161 Included
- Faucet and drain not included



G0023512 Shown

**Technical Information:**

Combination	G0023512	G0023515	G0023519
Configuration	Single Hole	4" Centers	8" Centers
Height	17 1/8"		
Width	21 1/4"		
Depth	18 1/8"		
Inside Basin Dimension	16 1/8" x 11"		
Shipping weight Sink	38 lbs		
Shipping weight Pedestal	20.9 lbs		

**Accessories To Be Purchased Separately:**

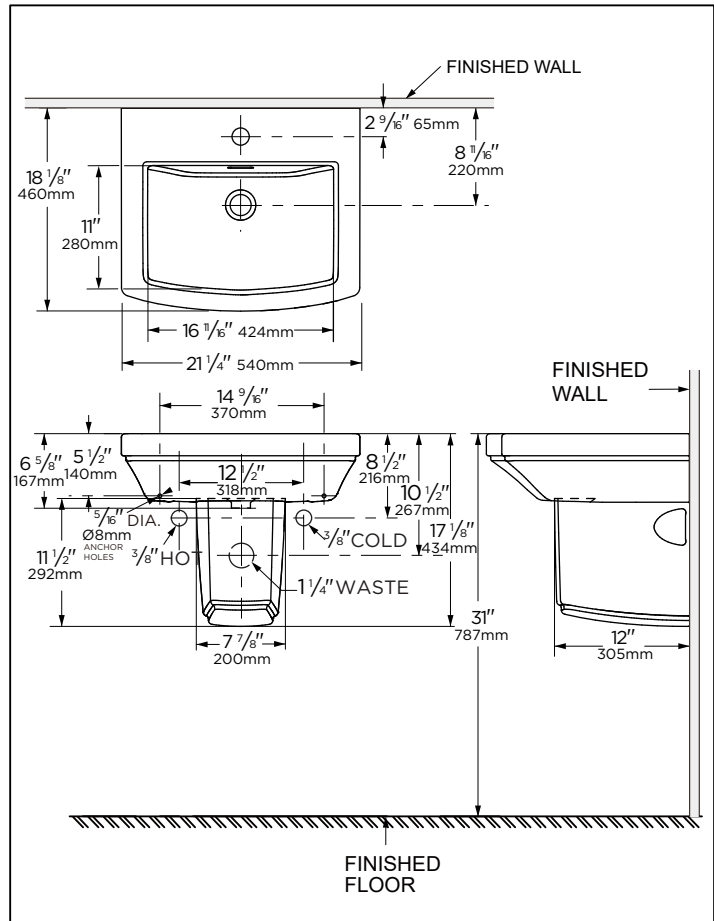
N/A

**Available Colors:**

- White
- Other: Refer to Price Book for additional colors/finishes

**Warranty:**

- Limited Lifetime on Vitreous China, refer to the website for more details.



**NOTES:** All dimensions are in inches and millimeters. Illustrations may not be drawn to scale.

**IMPORTANT:**

Dimensions of fixtures are nominal and may vary within the range of tolerances established by ASME standard A112.19.2/CSA B45.1

**PLUMBERS NOTE:** Provide suitable reinforcement for all wall supports.

**Ensemble de petite lavabo et cache-siphon**

**Caractéristiques :**

**G0023512/G0023515/G0023519**

□ Ensemble	G0023512	G0023515	G0023519
□ Lavabo	G0013502	G0013505	G0013509
□ Cache-siphon	G0029838	G0029838	G0029838

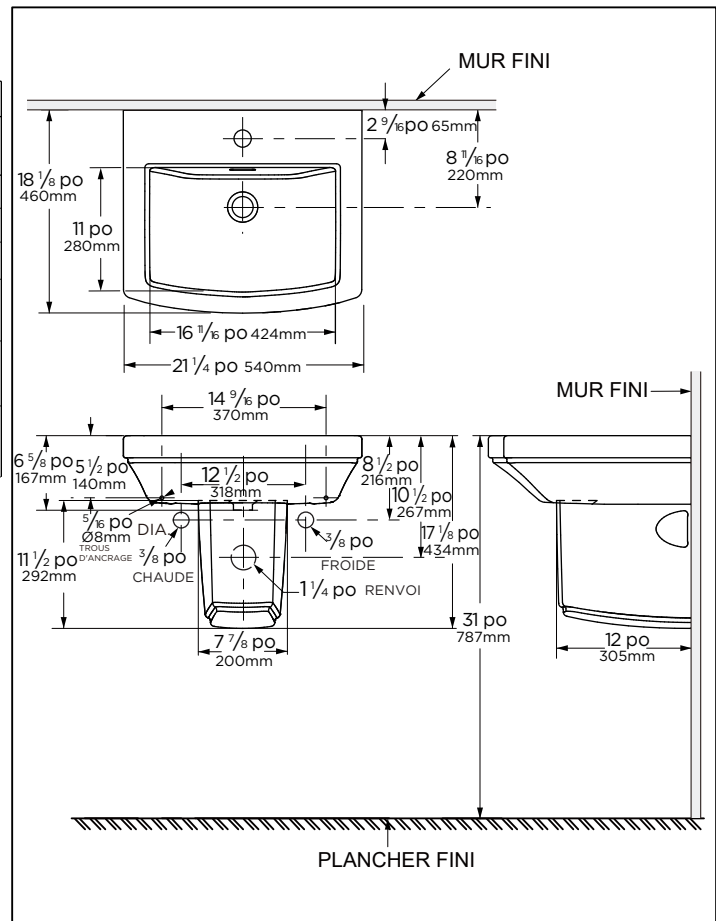
- En porcelaine vitrifiée
- Trop-plein à l'arrière
- Style contemporaine complète nos toilettes Hinsdale<sup>MC</sup>
- Trou du drain orienté vers l'arrière pour faciliter l'installation du drain
- Lavabo de petite taille pour maximiser l'espace de la salle de bain
- Lavabo rectangulaire arqué
- Non conforme à l'ADA lorsqu'il est installé sur colonne
- Support mural G0099161 inclus
- Robinet et drain non inclus



G0023512 montrée

**Informations techniques :**

Ensemble	G0023512	G0023515	G0023519
Configuration	Un trou	Entraxe de 4 po (10,2 cm)	Entraxe de 8 po (20,3 cm)
Hauteur	17 1/8 po (434cm)		
Largeur	21 1/4 po (540cm)		
Profondeur	18 1/8 po (460cm)		
Intérieur de lavabo	16 1/8 x 11 po (424 x 280cm)		
Poids à l'expédition de lavabo	38 lb (17,24 kg)		
Poids à l'expédition de colonne	20,9 lb (9,48 kg)		



**Accessoires à acheter séparément :**

SO

**Couleurs disponibles :**

- Blanc
- Autres : consultez le guide de prix pour les autres couleurs/finis disponibles

**Garantie :**

- Limitée à vie sur porcelaine vitrifiée, consultez le site Web pour plus de détails.



**REMARQUE :** Toutes les dimensions sont en pouces et millimètres. Il se peut que les illustrations ne soient pas dessinées à l'échelle.  
**IMPORTANT :** Les dimensions des appareils sanitaires sont nominales et peuvent varier dans les limites établies par la norme ASME A112.19.2/CSA B45.1  
**REMARQUE DU PLOMBIER :** Fournir un renfort approprié pour tous les supports muraux.

**Combinación de lavabo pequeño y cubre sifón**

**Características:**

**G0023512/G0023515/G0023519**

□ Combinación	G0023512	G0023515	G0023519
□ Lavabo	G0013502	G0013505	G0013509
□ Cubre sifón	G0029838	G0029838	G0029838

- Porcelana Vítreo
- Orificio trasero de desbordamiento
- El diseño contemporáneo complementa los inodoros Hinsdale™
- Ubicación del orificio de drenaje orientado hacia atrás
- Lavabo pequeño para maximizar el espacio del baño
- Lavabo de forma rectangular arqueada
- No cumple con ADA cuando se instala con pedestal
- Colgador de pared G0099161 incluido
- Grifo y desagüe no incluidos



Imagen de G0023512

**Información Técnica:**

Combinación	G0023512	G0023515	G0023519
Configuración	Un Orificio	4" entre Centros	8" entre centros
Alto	17 1/8"		
Ancho	21 1/4"		
Largo	18 1/8"		
Interior del bacín	16 1/8" x 11"		
Peso del lavabo empacado	17.24 Kgs		
Peso del pedestal empacado	9.48 Kgs		

**Accesorios que se compararán por separado:**

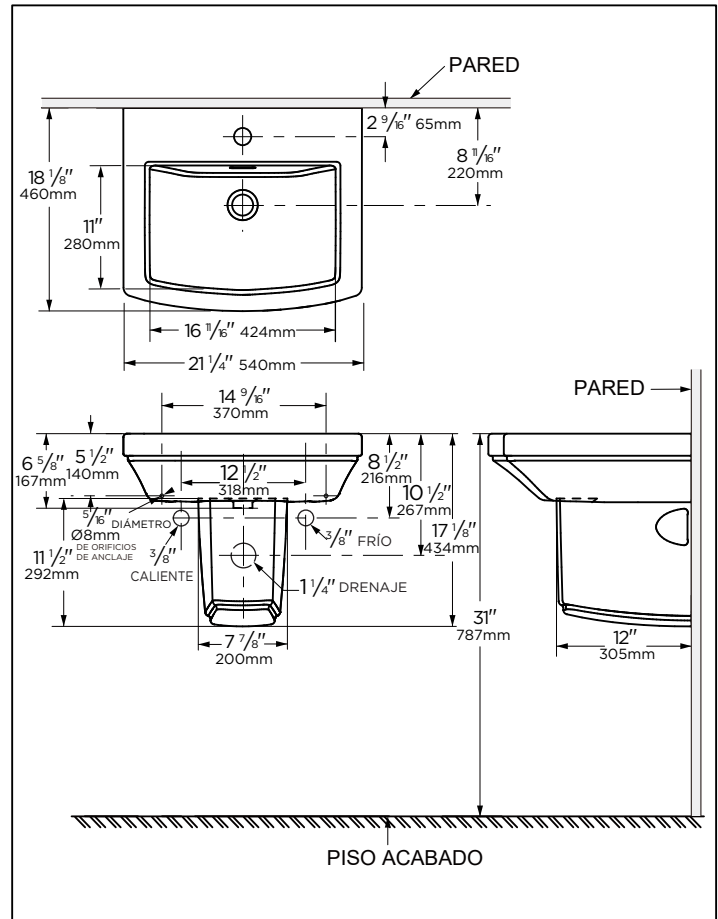
No Aplica

**Colores disponibles:**

- Blanco
- Otro: consulte el libro de precios para obtener colores adicionales / acabados

**Garantía:**

- Vida útil limitada en porcelana vítreo, consulte el sitio web para obtener más detalles.



**NOTAS:** Todas las dimensiones están en pulgadas y milímetros. Las ilustraciones pueden no estar dibujadas a escala.  
**IMPORTANTE:** Las dimensiones de los accesorios son nominales y pueden variar dentro del rango de tolerancias establecido por la norma ASME A112.19.2/CSA B45.1  
**NOTA A LOS PLOMEROS:** Proporcione un refuerzo adecuado para todos los soportes de pared.